

# 汽车以旧换新补贴申请操作指南

## （消费者端）

### 一、补贴申请方式

汽车以旧换新补贴申请，可通过“全国汽车流通信息管理”系统网站或“汽车以旧换新”小程序（以下称“汽车以旧换新平台”）进入申请。

#### （一）全国汽车流通信息管理系统

个人消费者可通过“全国汽车流通信息管理”系统网站首页的“汽车以旧换新专题”栏目进行相应操作。

网址：<http://bfqc.scjss.mofcom.gov.cn/login>

【补贴申请】点击进入补贴信息填报页面。

【申请进度查询】查看已提交的申请信息和审核进度。

【申请指南】查看政策文件、补贴申请操作指南、问答手册、地方咨询服务热线等内容。

【小程序入口】通过扫一扫，选择移动端进行填报。



#### （二）汽车以旧换新小程序

个人消费者可通过网站首页上的“扫一扫”进入不同平台

的小程序，也可通过支付宝、抖音、微信等平台搜索“汽车以旧换新”小程序进入。小程序二维码如下：



### **(三) 各地咨询服务热线**

个人消费者在汽车以旧换新补贴申请过程中遇到任何问题，可通过系统网站或小程序中【各地汽车以旧换新咨询服务热线】进行查询。

## **二、补贴申请网页版**

### **(一) 补贴申请**

申请人点击【补贴申请】进入登录验证页面，选择补贴受理地，填报申请人姓名、证件类型、证件号码、手机号码信息，进行短信验证，并确认详细阅读《汽车以旧换新补贴实施细则》和《用户告知书》，点击【下一步】，填写申请补贴信息。

#### **特别提示：**

- ①“补贴受理地”为新车《机动车销售统一发票》开具地。
- ②《汽车以旧换新补贴实施细则》和《用户告知书》需申请人认真阅读 10 秒后，方可勾选。
- ③“证件号”和“手机号”为申请进度查询所需信息，请妥善保存。



中华人民共和国商务部  
业务系统统一平台

## 全国汽车流通信息管理

汽车以旧换新补贴申请

\* 补贴受理地    
受理地为机动车销售统一发票开具地

\* 姓名

\* 证件类型

\* 证件号

\* 手机号  [获取验证码](#) \* 验证码



我本人已仔细阅读《汽车以旧换新补贴实施细则》，并确认知晓《细则》的补贴范围和有关规定。

我本人已仔细阅读《用户告知书》，本人承诺提供的信息和资料真实、完整，并对申报信息的真实性负责。如存在虚假不实等行为，本人愿意承担一切责任和后果。

[下一步](#)

主办单位：中华人民共和国商务部    网站标识码：bm22000001    京ICP备05004069号-1    京公网安备 11040102700091号

网站管理：商务部电子商务和信息化司    统一平台技术支持电话：010-67801967

 政府网站  
找错 

申请补贴信息主要涉及申请人信息、报废汽车信息和购置新车信息。

### 1. 申请人信息

申请人信息会根据登录验证页填写内容进行带出，本页只需上传证件照片，填写申请人本人银行卡（商业银行在境内发行的银联借记卡）的开户行、卡号、银行预留手机号信息，点击【确认并进行下一步】，填写报废汽车信息。


#### 特别提示：


①“证件类型”若选择“身份证”，需上传证件正、反面 2 张图片；若选择其他证件类型，只需上传 1 张图片。


②银行卡信息请认真准确核对，需填写申请人本人银行卡号，且为商业银行在境内发行的银联借记卡。如银行卡号填写有误，将影响补贴发放。


1 申请人信息
2 报废汽车信息
3 购置新车信息

**申请人信息**


 姓名

 证件类型  
身份证


 证件号

 手机号

**证件上传**



上传您的身份证头像面



上传您的身份证国徽面

**请填写银行卡信息（商业银行在境内发行的银联借记卡）**

\* 开户银行

\* 银行卡号

请填写申请人本人银行卡号，如银行卡号填写有误，将影响补贴发放，请您知悉

\* 确认银行卡号

\* 银行预留手机号码  银行卡信息验证

## 2. 报废汽车信息

申请人填写车辆识别代号（VIN 码）、报废汽车类别，系统自动获取车牌号码、报废回收证明编号、交车日期信息；上传《报废机动车回收证明》。填写机动车登记地、注册登记日期、注销日期，上传《机动车注销证明》；如有其他补充影像资料，可上传相关图片信息。点击【确认并进行下一步】，填写购置新车信息。

### 特别提示：

①“车牌号”和报废回收证明中的“回收证明编号”和“交

车日期”三项指标根据填写的 VIN 码自动带出，无法修改。

②其他补充影像资料，为非必填项，如需补充资料可展开进行上传。

1 申请人信息    2 报废汽车信息    3 购置新车信息

### 报废汽车信息

\* 车辆识别代号 (VIN码)

\* 车牌号

\* 报废汽车类别

《报废机动车回收证明》上“动力类别”标注为纯电动、插电式混合动力、燃料电池电池其中之一请选择新能源乘用车

#### ● 报废回收证明

\* 回收证明编号

\* 交车日期

\* 上传回收证明

请上传报废机动车回收证明，用于申领补贴资金

#### ● 车辆注销证明

\* 机动车登记地

办理车辆注销车管所所属地区

\* 注册登记日期

\* 注销日期

自实施细则发布之日起至2024年12月31日

\* 上传注销证明

● 其他补充影像资料

### 3.购置新车信息

申请人选择申请补贴类型，包括燃油乘用车补贴或新能

源乘用车补贴。填写新车“车辆识别代号（VIN 码）”；上传新车的《机动车销售统一发票》，系统自动识别并带出机动车销售统一发票上的发票开具地、开票日期、发票代码信息；填写“注册登记地”，并上传购置新车的《机动车登记证书》，系统自动识别并带出机动车登记证书上的注册登记日期、车牌号、车辆型号、排量信息。

**特别提示：**

①上传《机动车销售统一发票》和《机动车登记证书》后，系统自动识别并带出的指标，可进行修改。

②如选择申请“燃油乘用车”补贴类型，需采集“排量”信息。

1 申请人信息
2 报废汽车信息
3 购置新车信息

### 购置新车

**● 申请补贴类型**



申请燃油乘用车补贴  
补贴金额 **7,000**元



申请新能源乘用车补贴  
补贴金额 **10,000**元

\* 车辆识别代号 (VIN码)

**● 新车销售发票**

\* 上传新车销售发票

+  
添加图片

\* 发票开具地

\* 开票日期

\* 发票代码

**● 机动车登记证书**

\* 注册登记地

\* 上传机动车登记证书

+  
添加图片

\* 注册登记日期

\* 车牌号

\* 车辆型号  \*排量  ml

返回上一步
确认并进行下一步

完成以上三步填报后，点击【确认并进行下一步】对信息进行再次确认，若需修改，点击【返回修改】进行补正；确认信息无误，点击【确认并提交】，提交后完成汽车以旧换新补贴申请操作，进入受理审核环节。

×

### 填报信息确认

- 申请人信息**

补贴受理地	姓名	证件类型	身份证
证件号	手机号	开户银行	中国工商银行
银行卡号	银行预留手机号码		
- 报废汽车信息**

车辆识别代号 (VIN码)	车牌号		
报废汽车类别	汽油乘用车	回收证明编号	交车日期
			2019-11-14
机动车登记地	注册登记日期	2024-04-24	注销日期
			2024-04-24
- 购置新车信息**

申请补贴类型	燃油		
车辆识别代号 (VIN码)			
发票开具地	开票日期	2023-03-14	发票代码
注册登记地	注册登记日期	2017-05-17	车牌号
车辆型号	排量	1490 ml	

● 请确认所填全部信息和材料真实有效，并对信息真实性负责。对发现存在利用不正当手段（包括伪造、变造相关材料虚假交易、串通他人提供虚假信息等等）骗取补贴资金等违法行为的，各地有关部门依法依规严肃处理。

确认并提交
返回修改



中华人民共和国商务部  
业务系统统一平台

## 全国汽车流通信息管理

汽车以旧换新补贴申请



### 提交成功

您的申请信息已推送至   进行受理，您可至   查询受理情况，或拨打   咨询服务热线进行咨询。您还可通过“申请进度查询”入口，查询审核进度。

● [返回首页](#)
● [各地咨询服务热线](#)
● [查看填报信息](#)

## (二) 申请进度查询

申请人信息提交成功后，可通过【**申请进度查询**】入口，查询已填写的补贴申请信息、受理审核状态、并在退回的情



况下可以进行信息补正。

输入新车车辆识别代号（VIN 码），申请人证件号、手机号及验证码，查询申请进度。点击右上方的【查看申请信息】，查看补贴申请详细信息和受理审核结果。

The screenshot shows the 'National Vehicle Circulation Information Management' system interface for 'Vehicle Trade-in Subsidy Application'. It features a search form with fields for VIN, applicant ID, phone number, and a 'Get Short Message Verification Code' button. Below the form is a progress indicator with four steps: 1. Submit application information, 2. Accepted, 3. Under review, and 4. Review passed. At the bottom, there is a table for 'Audit Results' with columns for 'Audit Result', 'Opinion', 'Auditor', 'Contact Information', and 'Audit Time', which currently shows 'No data'.

补贴申请信息提交后，不能修改。只有当受理地受理退回或审核退回时，方可在查询页面点击【退回补正】，进行补正信息。补正后重新提交的信息，均需重新进入受理审核环节。

### 特别提示：

①受理地受理退回或审核退回时，补贴申请所有信息均可进行调整。

②汽车以旧换新平台会在补贴申请信息受理（已受理或退回补正）和审核（审核通过或审核未通过）重要节点向申请人发送短信通知。



中华人民共和国商务部  
业务系统统一平台

## 全国汽车流通信息管理

汽车以旧换新补贴申请

[获取短信验证码](#)

**申请进度查询结果**

姓名: [模糊]

证件类型: 身份证

证件号码: [模糊]

[查看申请信息](#)

1 提交申请信息

2 已退回  
退回补正

3 审核中

4 审核通过

**审核结果**

审核结果	意见	审核人	联系方式	审核时间
已退回	图片不清晰, 请重新上传	张——	13121111111	2024-04-24 07:28:56

### 三、补贴申请小程序

#### (一) 补贴申请

申请人可通过网站首页上的“扫一扫”进入不同平台的小程序，也可通过支付宝、抖音、微信等平台搜索“汽车以旧换新”小程序进入。



通过【**申请补贴**】进入申请界面，首先是用户告知界面，包括实施细则和用户告知书，选择补贴受理地，点击【**下一步**】，填写申请补贴信息。

### 特别提示：

- ①“补贴受理地”为新车《机动车销售统一发票》开具地。
- ②《汽车以旧换新补贴实施细则》和《用户告知书》需申请人认真阅读 10 秒后，方可勾选。
- ③“证件号”和“手机号”为申请进度查询所需信息，请妥

善保存。

汽车以旧换新补贴申请

\* 补贴受理地 请选择 ∨  
受理地为机动车销售统一发票开具地

\* 姓名

\* 证件类型 身份证 ∨

\* 证件号

\* 手机号

\* 验证码 请输入验证码 | 获取验证码

我本人已仔细阅读《汽车以旧换新补贴实施细则》，并确认知晓《细则》的补贴范围和有关规定。

我本人已仔细阅读《用户告知书》。本人承诺提供的信息和资料真实、完整，并对申报信息的真实性负责。如存在虚假不实等行为，本人愿意承担一切责任和后果。

下一步

申请补贴信息主要涉及申请人信息、报废汽车信息和购置新车信息。

【申请人信息】填报界面，填写申请人本人银行卡（商业银行在境内发行的银联借记卡）的开户行、卡号、银行预留手机号信息，点击【下一步】，填写报废汽车信息。

### 特别提示：

①“证件类型”若选择“身份证”，需上传证件正、反面 2 张图片；若选择其他证件类型，只需上传 1 张图片。

②银行卡信息请认真准确核对，需填写申请人本人银行卡号，且为商业银行在境内发行的银联借记卡。如银行卡号填写有误，将影响补贴发放。

信息填报

申请人信息 报废汽车信息 购置新车信息

\* 姓名

\* 证件类型 身份证

\* 证件号

\* 手机号

\* 证件上传

上传您的身份证头像 上传您的身份证国徽面

请填写银行卡信息 (商业银行在境内发行的银联借记卡)

\* 开户银行 请选择

\* 银行卡号  
请填写申请人本人银行卡号，如银行卡号填写有误，将影响补贴发放，请您知悉  
请输入银行卡号

\* 确认银行卡号 请确认银行卡号

\* 银行预留手机号码  
请输入预留手机号

银行卡验证

上一步 下一步

【报废汽车信息】填报界面，填写车辆识别代号（VIN

码)、报废汽车类别,系统自动获取车牌号码、报废回收证明编号、交车日期信息;上传《报废机动车回收证明》。填写机动车登记地、注册登记日期、注销日期,上传《机动车注销证明》;如有其他补充影像资料,可上传相关图片信息,点击【下一步】,填写购置新车信息。

**特别提示:**

①“车牌号”和报废回收证明中的“回收证明编号”和“交车日期”三项指标根据填写的VIN码自动带出,无法修改。

②其他补充影像资料,为非必填项,如需补充资料可展开进行上传。

【购置新车信息】填报界面，选择申请补贴类型，包括燃油乘用车补贴或新能源乘用车补贴。填写新车“车辆识别代号（VIN 码）”；上传新车的《机动车销售统一发票》，系统自动识别并带出机动车销售统一发票上的发票开具地、开票日期、发票代码信息；填写“注册登记地”，并上传新车的《机动车登记证书》，系统自动识别并带出机动车登记证书上的注册登记日期、车牌号、车辆型号、排量信息。

### 特别提示：

- ①上传《机动车销售统一发票》和《机动车登记证书》

后，系统自动识别并带出的指标，可进行修改。

②如选择申请“燃油乘用车”补贴类型，需采集“排量”信息。

The image shows two screenshots of a mobile application interface for subsidy application. The left screenshot is titled '信息填报' (Information Filing) and has three tabs: '申请人信息' (Applicant Information), '报废汽车信息' (Scrap Vehicle Information), and '购置新车信息' (Purchase New Vehicle Information). The '购置新车信息' tab is selected. It contains the following fields:

- 申请补贴类型** (Apply for Subsidy Type):
  - 申请燃油乘用车补贴 (Apply for Fuel Passenger Vehicle Subsidy) - 补贴金额7,000元 (Subsidy amount 7,000 yuan)
  - 申请新能源乘用车补贴 (Apply for New Energy Passenger Vehicle Subsidy) - 补贴金额10,000元 (Subsidy amount 10,000 yuan)
- 车辆识别代码 (VIN码)** (Vehicle Identification Code (VIN Code)): 请输入VIN码 (Please enter VIN code)
- 新车销售发票** (New Vehicle Sales Invoice):
  - 上传新车销售发票 (Upload New Vehicle Sales Invoice): 上传机动车销售统一发票 (Upload Motor Vehicle Sales Unified Invoice)
  - 发票开具地 (Invoice Issuance Location): 请选择 (Please select)
  - 开票日期 (Invoice Date): 选择日期 (Select date)
  - 发票代码 (Invoice Code): 请输入发票代码 (Please enter invoice code)

The right screenshot is titled '机动车登记证书' (Motor Vehicle Registration Certificate) and contains the following fields:

- 注册登记地** (Registration Location): 注册地 (Registration location) and 发票开具地 (Invoice Issuance Location). 请选择 (Please select)
- 上传机动车登记证书** (Upload Motor Vehicle Registration Certificate): 上传机动车登记证书信息 (Upload Motor Vehicle Registration Certificate Information)
- 注册登记日期** (Registration Date): 选择日期 (Select date)
- 车牌号** (License Plate Number): 请填写车牌号 (Please fill in license plate number)
- 车辆型号** (Vehicle Model): 请填写车辆型号 (Please fill in vehicle model)
- 排量** (Displacement): 请输入排量 ml (Please enter displacement ml)

At the bottom of the right screenshot are two buttons: '上一步' (Previous Step) and '下一步' (Next Step).

完成以上三步填报后，点击【下一步】对信息进行再次确认，若需修改，点击【返回修改】进行补正；确认信息无误，点击【确认并提交】，提交后完成汽车以旧换新补贴申请操作，进入受理审核环节。



< 确认单
☆ ...

**申请人信息**

\* 补贴受理地

\* 姓名

\* 证件类型 身份证

\* 证件号

\* 手机号

\* 开户银行 中国工商银行

\* 银行卡号

\* 银行预留手机号码

**报废汽车信息**

\* 车辆识别代号 (VIN码)

\* 车牌号

\* 报废汽车类别 汽油乘用车

\* 回收证明编号

\* 交车日期 2019-11-14

\* 机动车登记地

\* 注册登记日期 2024-04-10

\* 注销日期 2024-04-24

**购置新车信息**

\* 申请补贴类型 燃油

\* 车辆识别代号 (VIN码)

\* 发票开具地

\* 开票日期 2023-11-08

\* 发票代码

\* 注册登记地

\* 注册登记日期 2021-09-26

\* 车牌号

\* 车辆型号

\* 排量 500ml

请确认所填全部信息和材料真实有效，并对信息真实性负责。对发现存在利用不正当手段（包括伪造、变造相关材料虚假交易、串通他人提供虚假信息）骗取补贴资金等违法行为的，各地有关部门依法依规严肃处理。

确认并提交

返回修改

## (二) 申请进度查询

申请人信息提交成功后，通过【申请进度查询】，可查看受理审核进度，点击【查看申请信息】，可查看补贴申请详细信息和受理审核结果，包括审核时间、审核人等。当受理地受理退回或审核退回时，可进行【补正信息】。补正后重新提交的信息，均需重新进入受理审核环节。

**特别提示：**

①受理地受理退回或审核退回时，补贴申请所有信息均可进行调整。

②汽车以旧换新平台会在补贴申请信息受理（已受理或退回补正）和审核（审核通过或审核未通过）重要节点向申请人发送短信通知。

The image displays two screenshots of a mobile application interface for subsidy application progress tracking.

**Left Screenshot: 补贴申请进度查询 (Subsidy Application Progress Query)**

Information input fields:

- \* 新车车辆识别代号 (VIN码) (New car VIN code): 请输入新车车辆识别代号 (VIN码) (Please enter the new car VIN code)
- \* 申请人证件号 (Applicant ID): 请输入申请人证件号 (Please enter the applicant ID)
- \* 申请人手机号 (Applicant phone number): 请输入申请人手机号 (Please enter the applicant phone number)
- \* 验证码 (Verification code): 请输入验证码 | 获取验证码 (Please enter the verification code | Get verification code)

Query button: 查询 (Query)

**Right Screenshot: 申报进度查询结果 (Application Progress Query Results)**

Applicant information:

- 姓名: (Name) [查看申报信息](#) (View application information)
- 证件类型: 身份证 (ID card type: ID card)
- 证件号码: (ID card number)

Progress bar:

- ✓ 填写申报信息 (Fill in application information) - 2024-05-01
- ✓ 提交申报信息 (Submit application information) - 2024-05-01
- 审核中 (Under review) - 2024-05-01
- 审核完成 (Review completed)

Correction button: 补正信息 (Correct information)